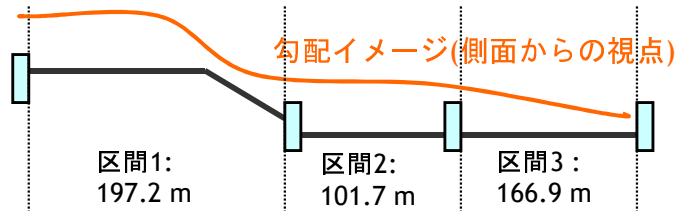


# 既設ケーブル有りの配管へのMaxCell敷設例

## ■ 施工概要


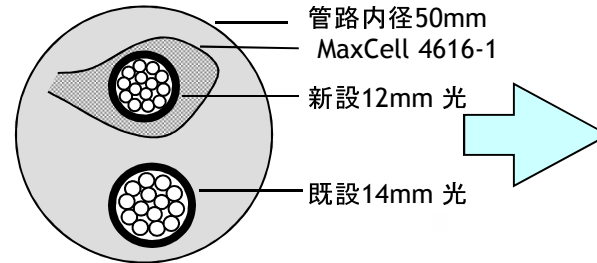
### 施工条件



### 管路最終収容状況

最終ケーブル占有率:13.6%

最終端末処理

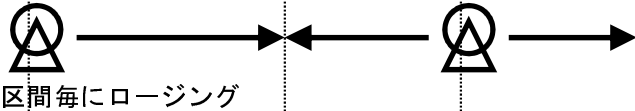


### 施工工程

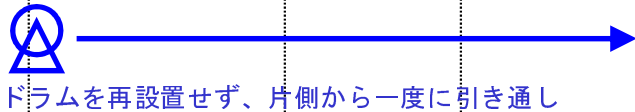
プロアー設置又はドラム設置点

### 施工状況

ロージング (パラシュート・プロアー)



MaxCell 敷設



ケーブル敷設

